

# PROGRAMMI DI LAVAGGIO

## PROTETTIVO

Emolliente - Schiuma - Lavaggio Sottoscocca  
Foam Sensation - Alta Pressione Totale - Lavaruote  
Spazzole con SHINETECS - Cera - Asciugatura

€  
**18**

## POLISH

Emolliente - Schiuma - Lavaggio Sottoscocca  
Foam Sensation - Alta Pressione Totale - Lavaruote  
Trattamento POLISH - Spazzole - Cera - Asciugatura

€  
**15**

## COMPLETO PLUS

Emolliente - Schiuma - Lavaggio Sottoscocca  
Alta Pressione Totale - Lavaruote - Spazzole  
Cera - Asciugatura

PROMO  
€10  
€  
**12**

## COMPLETO

Emolliente - Schiuma - Foam Sensation  
Alta Pressione Laterale e Superiore fissa  
Lavaruote - Spazzole - Cera - Asciugatura

PROMO  
€8  
€  
**10**

## VELOCE

Emolliente - Schiuma - Alta Pressione Laterale  
Lavaruote - Spazzole - Cera - Asciugatura

PROMO  
€6  
€  
**7**

## SOLO ALTA PRESSIONE

PER AUTO NON TROPPO SPORCHE

Emolliente - Alta Pressione Totale - Alta Pressione  
Lavaruote - Risciacquo - Cera - Asciugatura

€  
**11**

## ISTRUZIONI E AVVERTENZE



Toccare lo schermo della cassa start lavaggio  
e seguire le istruzioni



Chiudere gli specchietti e togliere l'antenna



Posizionarsi all'interno del guidaruote e avanzare  
fino a quando il semaforo non segnala **STOP**  
con freccia arancione verso il basso Indietreggiare



Chiudere i finestrini, inserire la marcia/P,  
tirare il freno a mano e chiudere l'auto a chiave



**SE RESTI IN AUTO:** per emergenze suonare il clacson più volte  
**SE SCENDI DALL'AUTO:** recarsi all'esterno della sala  
e premere il pulsante **AVVIO LAVAGGIO**



Spostare l'auto solo a lavaggio ultimato e con  
Freccia **VERDE**



Altera numero di lavaggio

2,20

Larghezza numero di lavaggio

2,68













Vieta l'uso di Pin-Tag, accessori aperti  
a valle con resto di conto portatore



Vieta l'uso auto con portapacchi,  
portabici e appendici varie



# ISTRUZIONI E AVVERTENZE

-  **Toccare lo schermo della cassa start lavaggio e seguire le istruzioni** 
-  **Chiudere gli specchietti e togliere l'antenna** 
-  **Posizionarsi all'interno del guidaruote e avanzare fino a quando il semaforo non segnala **STOP** con freccia arancione verso il basso indietro** 
-  **Chiudere i finestrini, inserire la marcia/P, tirare il freno a mano e chiudere l'auto a chiave** 
-  **SE RESTI IN AUTO:** per emergenze suonare il clacson più volte  
**SE SCENDI DALL'AUTO:** recarsi all'esterno della sala e premere il pulsante **AVVIO LAVAGGIO** 
-  **Spostare l'auto solo a lavaggio ultimato e con Freccia **VERDE**** 

- Altezza massima di lavaggio** 
- Larghezza massima di lavaggio** 
- Vietato lavare Pick-up, cassonati aperti e auto con ruota di scorta posteriore** 
- Vietato lavare auto con portapacchi, portabicicli e appendici varie** 

dettaglio istruzioni e divieti